

**ОТЧЕТ**  
**ОБ ИСПОЛНЕНИИ УЧРЕЖДЕНИЕМ ПЛАНА ЕГО ФИНАНСОВО-ХОЗЯЙСТВЕННОЙ ДЕЯТЕЛЬНОСТИ**  
 на 1 Января 2013 Г.

Форма по ОКУД	0503737
Дата по ОКПО	1.01.13
по ОКПО	56346733
по ОКПО	92430000000
по ОКПО	800
Глава по БК	383
по ОКЕИ	

Муниципальное автономное общеобразовательное учреждение города  
 Набережные Челны "Средняя общеобразовательная школа №38"

Учреждение	
Обособленное подразделение	
Учредитель	
Наименование органа, осуществляющего полномочия учредителя	
Вид финансового обеспечения (деятельности)	
Периодичность: полугодовая, годовая	
Единица измерения: руб	
2	

**1. Доходы учреждения**

Наименование показателя	Код строки	Код аналитики	Утверждено плановых назначений	Исполнено плановых назначений				Не исполнено плановых назначений	
				через лицевые счета	через банковские счета	через кассу учреждения	некассовыми операциями		итого
	2	3	4	5	6	7	8	9	10
<b>Доходы - всего</b>	010		1 926 234,17	1 504 696,26	-	-	-	1 504 696,26	421 537,91
<i>Доходы от собственности</i>	030	120	300 000,00	277 797,17	-	-	-	277 797,17	22 202,83
из них:									
от аренды активов	031	120	300 000,00	277 797,17	-	-	-	277 797,17	22 202,83
<i>Доходы от оказания платных услуг (работ)</i>	040	130	1 336 234,17	1 046 723,97	-	-	-	1 046 723,97	289 510,20
<i>Доходы от штрафов, пеней, иных сумм принудительного изъятия</i>	050	140	-	-	-	-	-	-	-
<i>Безвозмездные поступления от бюджетов</i>	060	150	-	-	-	-	-	-	-
в том числе:									
поступления от наднациональных организаций и правительств иностранных государств	062	152	-	-	-	-	-	-	-
поступления от международных финансовых организаций	063	153	-	-	-	-	-	-	-
<i>Доходы от операций с активами</i>	090	x	-	-	-	-	-	-	-
в том числе:									
от выбытий основных средств	092	410	-	-	-	-	-	-	-
от выбытий нематериальных активов	093	420	-	-	-	-	-	-	-
от выбытий непроизведенных активов	094	430	-	-	-	-	-	-	-
от выбытий материальных запасов	095	440	-	-	-	-	-	-	-
от выбытий ценных бумаг, кроме акций	096	620	-	-	-	-	-	-	-
от выбытий ценных бумаг, кроме акций	097	630	-	-	-	-	-	-	-
от выбытий акций	098	650	-	-	-	-	-	-	-
от выбытий иных финансовых активов	099		-	-	-	-	-	-	-
от выбытий иных финансовых активов	100	180	290 000,00	180 175,12	-	-	-	180 175,12	109 824,88
<i>Прочие доходы</i>									
из них:									
субсидии на выполнение государственного (муниципального) задания	101	180	-	-	-	-	-	-	-
субсидии на иные цели	102	180	-	-	-	-	-	-	-
бюджетные инвестиции	103	180	-	-	-	-	-	-	-
иные доходы	104	180	290 000,00	180 175,12	-	-	-	180 175,12	109 824,88

**2. Расходы учреждения**



Наименование показателя	Код стро-ки	Код анали-тики	Утверждено плановых назначений	Исполнено плановых назначений					Не исполнено плановых назначений
				через лицевые счета	через банковские счета	через кассу учреждения	некассовыми операциями	итого	
1	2	3	4	5	6	7	8	9	10
<b>Расходы - всего</b>	200	x	1 926 234,17	1 528 833,14	-	-	-	1 528 833,14	397 401,03
в том числе:									
<i>Оплата труда и начисления на выплаты по оплате труда</i>	160	210	1 058 500,00	966 401,12	-	-	-	966 401,12	92 098,88
в том числе:									
заработная плата	161	211	786 000,00	740 621,98	-	-	-	740 621,98	45 378,02
прочие выплаты	162	212	4 000,00	3 600,00	-	-	-	3 600,00	400,00
начисления на выплаты по оплате труда	163	213	268 500,00	222 179,14	-	-	-	222 179,14	46 320,86
<i>Приобретение работ, услуг</i>	170	220	656 034,17	402 662,65	-	-	-	402 662,65	253 371,52
в том числе:									
услуги связи	171	221	5 411,39	-	-	-	-	-	5 411,39
транспортные услуги	172	222	22 000,00	15 870,20	-	-	-	15 870,20	6 129,80
коммунальные услуги	173	223	24 644,43	22 644,43	-	-	-	22 644,43	2 000,00
арендная плата за пользование имуществом	174	224	-	-	-	-	-	-	-
работы, услуги по содержанию имущества	175	225	83 000,00	59 054,57	-	-	-	59 054,57	23 945,43
прочие работы, услуги	176	226	520 978,35	305 093,45	-	-	-	305 093,45	215 884,90
<i>Обслуживание долговых обязательств</i>	190	230	-	-	-	-	-	-	-
в том числе:									
ослуживание долговых обязательств перед резидентами	191	231	-	-	-	-	-	-	-
ослуживание долговых обязательств перед нерезидентами	192	232	-	-	-	-	-	-	-
<i>Безвозмездные перечисления организациям</i>	210	240	-	-	-	-	-	-	-
в том числе:									
безвозмездные перечисления государственным и муниципальным организациям	211	241	-	-	-	-	-	-	-
исключением государственных и муниципальных организаций	212	242	-	-	-	-	-	-	-

Наименование показателя	Код строки	Код аналитики	Утверждено плановых назначений	Исполнено плановых назначений					Не исполнено плановых назначений
				через лицевые счета	через банковские счета	через кассу учреждения	некассовыми операциями	итого	
1	2	3	4	5	6	7	8	9	10
<b>Безвозмездные перечисления бюджетам</b>	230	250	-	-	-	-	-	-	-
в том числе:									
перечисления национальным организациям и правительствам иностранных государств	232	252	-	-	-	-	-	-	-
перечисления международным организациям	233	253	-	-	-	-	-	-	-
<b>Социальное обеспечение</b>	240	260	-	-	-	-	-	-	-
в том числе:									
пособия по социальной помощи населению	242	262	-	-	-	-	-	-	-
пенсии, пособия, выплачиваемые организациями сектора государственного управления	243	263	-	-	-	-	-	-	-
<b>Прочие расходы</b>	250	290	30 000,00	8 869,38	-	-	-	8 869,38	21 130,62
<b>Расходы по приобретению нефинансовых активов</b>	260	300	181 700,00	150 899,99	-	-	-	150 899,99	30 800,01
в том числе:									
основных средств	261	310	36 700,00	11 917,50	-	-	-	11 917,50	24 782,50
нематериальных активов	262	320	-	-	-	-	-	-	-
непроизведенных активов	263	330	-	-	-	-	-	-	-
материальных запасов	264	340	145 000,00	138 982,49	-	-	-	138 982,49	6 017,51
<b>Расходы по приобретению финансовых активов</b>	270	500	-	-	-	-	-	-	-
из них:									
ценных бумаг, кроме акций	271	520	-	-	-	-	-	-	-
акций и иных форм участия в капитале	272	530	-	-	-	-	-	-	-
иных финансовых активов	273	550	-	-	-	-	-	-	-
<b>Результат исполнения (дефицит / профицит)</b>	450	x	-	24 136,88	-	-	-	24 136,88	x

**3. Источники финансирования дефицита средств учреждения**


Наименование показателя	Код стро-ки	Код анали-тики	Утверждено плановых назначений	Исполнено плановых назначений					Не исполнено плановых назначений
				через лицевые счета	через банковские счета	через кассу учреждения	некассовыми операциями	итого	
	2		4	5	6	7	8	9	10
<b>Источники финансирования дефицита средств - всего (стр.520+стр.620+стр.700+стр.820+стр.830)</b>	500		-	24 136,88	-	-	-	24 136,88	-
в том числе:									
<b>Внутренние источники</b>	520		-	-	-	-	-	-	-
из них:									
курсовая разница	521	171	-	-	-	-	-	-	-
поступления от погашения займов (ссуд)	525	640	-	-	-	-	-	-	-
выплаты по предоставлению займов (ссуд)	526	540	-	-	-	-	-	-	-
поступления заимствований от резидентов	527	710	-	-	-	-	-	-	-
погашение заимствований от нерезидентов	528	810	-	-	-	-	-	-	-
<b>Внешние источники</b>	620		-	-	-	-	-	-	-
из них:									
курсовая разница	621	171	-	-	-	-	-	-	-
поступления заимствований от резидентов	625	720	-	-	-	-	-	-	-
погашение заимствований от нерезидентов	626	820	-	-	-	-	-	-	-
<b>Изменение остатков средств</b>	700	x	-	24 136,88	-	-	-	24 136,88	-
увеличение остатков средств, всего	710	510	-	- 1 564 798,86	-	-	-	- 1 564 798,86	x
уменьшение остатков средств, всего	720	610	-	1 588 935,74	-	-	-	1 588 935,74	x
<b>Изменение остатков по внутренним оборотам средств учреждения</b>	730	x	-	-	-	-	-	-	-
в том числе:									
увеличение остатков средств учреждения	731	510	-	-	-	-	x	-	-
уменьшение остатков средств учреждения	732	610	-	-	-	-	x	-	-

Наименование показателя	Код стро- ки	Код анали- тики	Утверждено плановых назначений	Исполнено плановых назначений					Не исполнено плановых назначений
				через лицевые счета	через банковские счета	через кассу учреждения	некассовыми операциями	итого	
1	2	4	5	6	7	8	9	10	
<b>Изменение остатков по внутренним расчетам</b>									
в том числе:									
увеличение остатков по внутренним расчетам (Кт 030404510)	820	x	-	-	-	-	-	-	
уменьшение остатков по внутренним расчетам (Дт 030404610)	821		-	-	-	-	-	-	
увеличение остатков по внутренним расчетам (Дт 030404610)	822		-	-	-	-	-	-	
<b>Изменение остатков расчетов по внутренним привлечением средств</b>									
в том числе:									
увеличение расчетов по внутреннему привлечению остатков средств (Кт 030406000)	830	x	-	-	-	-	-	-	
уменьшение расчетов по внутреннему привлечению остатков средств (Дт 030406000)	831		-	-	-	-	-	-	
	832		-	-	-	-	-	-	

Руководитель  \_\_\_\_\_ (подпись)  
 Главный бухгалтер  \_\_\_\_\_ (подпись)

Деулин А.Н. \_\_\_\_\_ (расшифровка подписи)  
 Германова Е.В. \_\_\_\_\_ (расшифровка подписи)

Руководитель финансово-экономической службы \_\_\_\_\_ (подпись)  
 \_\_\_\_\_ (расшифровка подписи)



«СРЕДНЯЯ ОБЩЕОБРАЗОВАТЕЛЬНАЯ ШКОЛА №30»  
 ИНН 1650081309

**Централизованная бухгалтерия** \_\_\_\_\_ (наименование, ОГРН, ИНН, КПП, местонахождение)

Руководитель \_\_\_\_\_ (подпись)  
 (уполномоченное лицо) (должность)

\_\_\_\_\_ (расшифровка подписи)  
 \_\_\_\_\_ (расшифровка подписи)

\_\_\_\_\_ (подпись)  
 \_\_\_\_\_ (номер, e-mail)

# ОТЧЕТ ОБ ИСПОЛНЕНИИ УЧРЕЖДЕНИЕМ ПЛАНА ЕГО ФИНАНСОВО-ХОЗЯЙСТВЕННОЙ ДЕЯТЕЛЬНОСТИ

на 1 Января 2013 Г.

Форма по ОККУД	0503737
Дата	1.01.13
по ОКПО	56346733
по ОКАТО	92430000000
по ОКПО	800
Глава по БК	383
по ОКЕИ	

Муниципальное автономное общеобразовательное учреждение города  
Набережные Челны "Средняя общеобразовательная школа №38"

Учреждение	
Обособленное подразделение	
Учредитель	
Наименование органа, осуществляющего полномочия учредителя	
Вид финансового обеспечения (деятельности)	
Периодичность: полугодовая, годовая	
Единица измерения: руб	

4

## 1. Доходы учреждения

Наименование показателя	Код строки	Код аналитики	Утверждено плановых назначений	Исполнено плановых назначений				Не исполнено плановых назначений	
				через лицевые счета	через банковские счета	через кассу учреждения	некассовыми операциями		итого
1	2	3	4	5	6	7	8	9	10
<b>Доходы - всего</b>	010		36 078 891,20	35 535 227,14	-	-	-	35 535 227,14	543 664,06
<i>Доходы от собственности</i>	030	120	-	-	-	-	-	-	-
из них:									
от аренды активов	031	120	-	-	-	-	-	-	-
<i>Доходы от оказания платных услуг (работ)</i>	040	130	-	-	-	-	-	-	-
<i>Доходы от штрафов, пеней, иных сум принудительного изъятия</i>	050	140	-	-	-	-	-	-	-
<i>Безвозмездные поступления от бюджетов</i>	060	150	-	-	-	-	-	-	-
в том числе:									
поступления от национальных организаций и правительств иностранных государств	062	152	-	-	-	-	-	-	-
поступления от международных финансовых организаций	063	153	-	-	-	-	-	-	-
<i>Доходы от операций с активами</i>	090	x	-	-	-	-	-	-	-
в том числе:									
от выбытий основных средств	092	410	-	-	-	-	-	-	-
от выбытий нематериальных активов	093	420	-	-	-	-	-	-	-
от выбытий непроизведенных активов	094	430	-	-	-	-	-	-	-
от выбытий материальных запасов	095	440	-	-	-	-	-	-	-
от выбытий ценных бумаг, кроме акций	096	620	-	-	-	-	-	-	-
от выбытий акций	097	630	-	-	-	-	-	-	-
от выбытий иных финансовых активов	098	650	-	-	-	-	-	-	-
<i>Прочие Доходы</i>	100	180	36 078 891,20	35 535 227,14	-	-	-	35 535 227,14	543 664,06
из них:									
субсидии на выполнение государственного (муниципального) задания	101	180	36 078 891,20	35 535 227,14	-	-	-	35 535 227,14	543 664,06
субсидии на иные цели	102	180	-	-	-	-	-	-	-
бюджетные инвестиции	103	180	-	-	-	-	-	-	-
иные доходы	104	180	-	-	-	-	-	-	-

**2. Расходы учреждения**

Наименование показателя	Код стро-строки	Код анали-тики	Утверждено плановых назначений	Исполнено плановых назначений					Не исполнено плановых назначений
				через лицевые счета	через банковские счета	через кассу учреждения	некассовыми операциями	итого	
1	2	3	4	5	6	7	8	9	10
<b>Расходы - всего</b>	200	x	36 078 891,20	35 012 288,53	-	-	-	35 012 288,53	1 066 602,67
<i>в том числе:</i>									
<i>Оплата труда и начисления на выплаты по оплате труда</i>	160	210	28 122 345,78	28 013 647,68	-	-	-	28 013 647,68	108 698,10
<i>в том числе:</i>									
заработная плата	161	211	21 527 722,95	21 449 566,17	✓	-	-	21 449 566,17	78 156,78
прочие выплаты	162	212	100 800,00	100 600,00	✓	-	-	100 600,00	200,00
начисления на выплаты по оплате труда	163	213	6 493 822,83	6 463 481,51	✓	-	-	6 463 481,51	30 341,32
<i>Приобретение работ, услуг</i>	170	220	4 128 194,16	3 615 632,89	-	-	-	3 615 632,89	512 561,27
<i>в том числе:</i>									
услуги связи	171	221	35 200,00	28 922,97	✓	-	-	28 922,97	6 277,03
транспортные услуги	172	222	-	-	-	-	-	-	-
коммунальные услуги	173	223	3 423 662,74	3 284 764,08	-	-	-	3 284 764,08	138 898,66
арендная плата за пользование имуществом	174	224	-	-	-	-	-	-	-
работы, услуги по содержанию имущества	175	225	170 961,00	168 351,84	✓	-	-	168 351,84	2 609,16
прочие работы, услуги	176	226	498 370,42	133 594,00	-	-	-	133 594,00	364 776,42
<i>Обслуживание долговых обязательств</i>	190	230	-	-	-	-	-	-	-
<i>в том числе:</i>									
ослуживание долговых оязательств перед резидентами	191	231	-	-	-	-	-	-	-
ослуживание долговых оязательств перед нерезидентами	192	232	-	-	-	-	-	-	-
<i>Безвозмездные перечисления организациям</i>	210	240	-	-	-	-	-	-	-
<i>в том числе:</i>									
безвозмездные перечисления государственным и муниципальным организациям	211	241	-	-	-	-	-	-	-
безвозмездное перечисление организациям, за исключением государственных и муниципальных организаций	212	242	-	-	-	-	-	-	-

Наименование показателя	Код строки	Код аналитики	Утверждено плановых назначений	Исполнено плановых назначений					итого	Не исполнено плановых назначений
				через лицевые счета	через банковские счета	через кассу учреждения	некассовыми операциями	8		
1	2	3	4	5	6	7	8	9	10	
<b>Безвозмездные перечисления бюджетам</b>	230	250	-	-	-	-	-	-	-	
в том числе:										
перечисления наднациональным организациям и правительствам иностранных государств	232	252	-	-	-	-	-	-	-	
перечисления международным организациям	233	253	-	-	-	-	-	-	-	
<b>Социальное обеспечение</b>	240	260	-	-	-	-	-	-	-	
в том числе:										
пособия по социальной помощи населению пенсион, пособия, выплачиваемые организациями сектора государственного управления	242	262	-	-	-	-	-	-	-	
Прочие расходы	243	263	-	-	-	-	-	-	-	
<b>Расходы по приобретению нефинансовых активов</b>	250	290	2 342 777,00	2 266 559,00	-	-	-	2 266 559,00	76 218,00	
в том числе:										
основных средств	260	300	1 485 574,26	1 116 448,96	-	-	-	1 116 448,96	369 125,30	
нематериальных активов	261	310	1 203 726,69	980 569,39	-	-	-	980 569,39	223 157,30	
непроизведенных активов	262	320	-	-	-	-	-	-	-	
материальных запасов	263	330	-	-	-	-	-	-	-	
<b>Расходы по приобретению финансовых активов</b>	264	340	281 847,57	135 879,57	-	-	-	135 879,57	145 968,00	
из них:	270	500	-	-	-	-	-	-	-	
ценных бумаг, кроме акций	271	520	-	-	-	-	-	-	-	
акций и иных форм участия в капитале	272	530	-	-	-	-	-	-	-	
иных финансовых активов	273	550	-	-	-	-	-	-	-	
<b>Результат исполнения (дефицит / профицит)</b>	450	x	-	522 938,61	-	-	-	522 938,61	x	



**3. Источники финансирования дефицита средств учреждения**

Наименование показателя	Код строки	Код аналитики	Утверждено плановых назначений	Исполнено плановых назначений						Не исполнено плановых назначений
				через лицевые счета	через банковские счета	через кассу учреждения	некассовыми операциями	итого	10	
	2	4	5	6	7	8	9	10		
<b>1</b>										
<b>Источники финансирования дефицита средств - всего (стр.520+стр.620+стр.700+стр.820+стр.830)</b>	500	-	-	522 938,61	-	-	-	522 938,61	-	
в том числе:	520	-	-	-	-	-	-	-	-	
<b>Внутренние источники</b>										
из них:										
курсовая разница	521	171	-	-	-	-	-	-	-	
поступления от погашения займов (ссуд)	525	640	-	-	-	-	-	-	-	
выплаты по предоставлению займов (суд)	526	540	-	-	-	-	-	-	-	
поступления заимствований от резидентов	527	710	-	-	-	-	-	-	-	
погашение заимствований от нерезидентов	528	810	-	-	-	-	-	-	-	
<b>Внешние источники</b>	620	-	-	-	-	-	-	-	-	
из них:										
курсовая разница	621	171	-	-	-	-	-	-	-	
поступления заимствований от резидентов	625	720	-	-	-	-	-	-	-	
погашение заимствований от нерезидентов	626	820	-	-	-	-	-	-	-	
<b>Изменение остатков средств</b>	700	x	-	522 938,61	-	-	-	522 938,61	-	
увеличение остатков средств, всего	710	510	-	35 723 968,67	-	-	-	35 723 968,67	x	
уменьшение остатков средств, всего	720	610	-	35 201 030,06	-	-	-	35 201 030,06	x	
<b>Изменение остатков по внутренним оборотам средств учреждения</b>	730	x	-	-	-	-	-	-	-	
в том числе:										
увеличение остатков средств учреждения	731	510	-	-	-	x	-	-	-	
уменьшение остатков средств учреждения	732	610	-	-	-	x	-	-	-	

Наименование показателя	Код строки	Код аналитики	Утверждено плановых назначений	Исполнено плановых назначений					Итого	Не исполнено плановых назначений
				через лицевые счета	через банковские счета	через кассу учреждения	некассовыми операциями	итого		
1	2		4	5	6	7	8	9	10	
<b>Изменение остатков по внутренним расчетам</b>	820	x	-	-	-	-	-	-	-	
в том числе:										
увеличение остатков по внутренним расчетам (Кт 030404510)	821		-	-	-	-	-	-	-	
уменьшение остатков по внутренним расчетам (Дт 030404610)	822		-	-	-	-	-	-	-	
<b>Изменение остатков расчетов по внутренним привлеченным средствам</b>	830	x	-	-	-	-	-	-	-	
в том числе:										
увеличение расчетов по внутреннему привлечению остатков средств (Кт 030406000)	831		-	-	-	-	-	-	-	
уменьшение расчетов по внутреннему привлечению остатков средств (Дт 030406000)	832		-	-	-	-	-	-	-	

Руководитель \_\_\_\_\_ (подпись) \_\_\_\_\_ (подпись) \_\_\_\_\_ (расшифровка подписи)

Главный бухгалтер \_\_\_\_\_ (подпись) \_\_\_\_\_ (подпись) \_\_\_\_\_ (расшифровка подписи)

Руководитель финансово-экономической службы \_\_\_\_\_ (подпись) \_\_\_\_\_ (расшифровка подписи)

**Централизованная бухгалтерия**

\_\_\_\_\_ (наименование, ОГРН, ИНН, КПП, местонахождение)

Руководитель \_\_\_\_\_ (подпись) \_\_\_\_\_ (расшифровка подписи)

Уполномоченное лицо (должность) \_\_\_\_\_ (расшифровка подписи)

Исполнитель \_\_\_\_\_ (подпись) \_\_\_\_\_ (расшифровка подписи) \_\_\_\_\_ (телефон, e-mail)



# ОТЧЕТ ОБ ИСПОЛНЕНИИ УЧРЕЖДЕНИЕМ ПЛАНА ЕГО ФИНАНСОВО-ХОЗЯЙСТВЕННОЙ ДЕЯТЕЛЬНОСТИ

на 1 Января 2013 Г.

Форма по ОКУД	0503737
Дата по ОКПО	1.01.13
по ОКАТО	56346733
по ОКАТО	92430000000
по ОКПО	
Глава по БК	800
по ОКЕИ	383

Муниципальное автономное общеобразовательное учреждение города  
Набережные Челны "Средняя общеобразовательная школа №38"

Учреждение

Обособленное подразделение

Учредитель

Наименование органа, осуществляющего

полномочия учредителя

Вид финансового обеспечения (деятельности)

Периодичность: полугодовая, годовая

Единица измерения: руб

## 1. Доходы учреждения

Наименование показателя	Код стро- ки	Код анали- тики	Утверждено плановых назначений	Исполнено плановых назначений				Не исполнено плановых назначений	
				через лицевые счета	через банковские счета	через кассу учреждения	некассовыми операциями		Итого
1	2	3	4	5	6	7	8	9	10
<b>Доходы - всего</b>	010		2 336 223,56	2 285 403,84	-	-	-	2 285 403,84	50 819,72
<i>Доходы от собственности</i>	030	120	-	-	-	-	-	-	-
из них:									
от аренды активов	031	120	-	-	-	-	-	-	-
<i>Доходы от оказания платных услуг (работ)</i>	040	130	-	-	-	-	-	-	-
<i>Доходы от штрафов, пеней, иных сумм принудительного изъятия</i>	050	140	-	-	-	-	-	-	-
<i>Безвозмездные поступления от бюджетов</i>	060	150	-	-	-	-	-	-	-
в том числе:									
поступления от наднациональных организаций и правительств иностранных государств	062	152	-	-	-	-	-	-	-
поступления от международных финансовых организаций	063	153	-	-	-	-	-	-	-
<i>Доходы от операций с активами</i>	090	x	-	-	-	-	-	-	-
в том числе:									
от выбытий основных средств	092	410	-	-	-	-	-	-	-
от выбытий нематериальных активов	093	420	-	-	-	-	-	-	-
от выбытий непроизведенных активов	094	430	-	-	-	-	-	-	-
от выбытий материальных запасов	095	440	-	-	-	-	-	-	-
от выбытий ценных бумаг, кроме акций	096	620	-	-	-	-	-	-	-
от выбытий акций	097	630	-	-	-	-	-	-	-
от выбытий иных финансовых активов	098	650	-	-	-	-	-	-	-
<i>Прочие Доходы</i>	100	180	2 336 223,56	2 285 403,84	-	-	-	2 285 403,84	50 819,72
из них:									
субсидии на выполнение государственного (муниципального) задания	101	180	-	-	-	-	-	-	-
субсидии на иные цели	102	180	2 336 223,56	2 285 403,84	-	-	-	2 285 403,84	50 819,72
бюджетные инвестиции	103	180	-	-	-	-	-	-	-
иные доходы	104	180	-	-	-	-	-	-	-

**2. Расходы учреждения**

Наименование показателя	Код стро- ки	Код анали- тики	Утверждено плановых назначений	Исполнено плановых назначений					Не исполнено плановых назначений
				через лицевые счета	через банковские счета	через касу учреждения	некассовыми операциями	Итого	
1	2	3	4	5	6	7	8	9	10
<b>Расходы - всего</b>	200	х	2 336 223,56	2 274 267,02	-	11 136,82	-	2 285 403,84	50 819,72
<i>в том числе:</i> <b>Оплата труда и начисления на выплаты по оплате труда</b>	160	210	729 349,05	724 084,65	-	-	-	724 084,65	5 264,40
<i>в том числе:</i> заработная плата	161	211	560 182,23	556 134,68	-	-	-	556 134,68	4 047,55
прочие выплаты	162	212	-	-	-	-	-	-	-
начисления на выплаты по оплате труда	163	213	169 166,82	167 949,97	-	-	-	167 949,97	1 216,85
<b>Приобретение работ, услуг</b>	170	220	1 558 967,85	1 513 412,53	-	-	-	1 513 412,53	45 555,32
<i>в том числе:</i> услуги связи	171	221	-	-	-	-	-	-	-
транспортные услуги	172	222	-	-	-	-	-	-	-
коммунальные услуги	173	223	-	-	-	-	-	-	-
арендная плата за пользование имуществом	174	224	-	-	-	-	-	-	-
работы, услуги по содержанию имущества	175	225	-	-	-	-	-	-	-
прочие работы, услуги	176	226	1 558 967,85	1 513 412,53	-	-	-	1 513 412,53	45 555,32
<b>Обслуживание долговых обязательств</b>	190	230	-	-	-	-	-	-	-
<i>в том числе:</i> обслуживание долговых обязательств перед резидентами	191	231	-	-	-	-	-	-	-
обслуживание долговых обязательств перед нерезидентами	192	232	-	-	-	-	-	-	-
<b>Безвозмездные перечисления организациям</b>	210	240	-	-	-	-	-	-	-
<i>в том числе:</i> безвозмездные перечисления государственным и муниципальным организациям	211	241	-	-	-	-	-	-	-
безвозмездные перечисления организациям, за исключением государственных и муниципальных организаций	212	242	-	-	-	-	-	-	-

Наименование показателя	Код стро- ки	Код анали- тики	Утверждено плановых назначений	Исполнено плановых назначений					Итого	Не исполнено плановых назначений
				через лицевые счета	через банковские счета	через касу учреждения	некассовыми операциями	8		
1	2	3	4	5	6	7	8	9	10	
<b>Безвозмездные перечисления бюджетам</b>	230	250	-	-	-	-	-	-	-	
в том числе:										
перечисления национальным организациям и правительствам иностранных государств	232	252	-	-	-	-	-	-	-	
перечисления международным организациям	233	253	-	-	-	-	-	-	-	
<b>Социальное обеспечение</b>	240	260	-	-	-	-	-	-	-	
в том числе:										
пособия по социальной помощи населению пенсии, пособия, выплачиваемые организациями сектора государственного управления	242	262	-	-	-	-	-	-	-	
243	263	-	-	-	-	-	-	-	-	
<b>Прочие расходы</b>	250	290	47 906,66	36 769,84	-	11 136,82	-	47 906,66	-	
<b>Расходы по приобретению нефинансовых активов</b>	260	300	-	-	-	-	-	-	-	
в том числе:										
основных средств	261	310	-	-	-	-	-	-	-	
нематериальных активов	262	320	-	-	-	-	-	-	-	
непроизведенных активов	263	330	-	-	-	-	-	-	-	
материальных запасов	264	340	-	-	-	-	-	-	-	
<b>Расходы по приобретению финансовых активов</b>	270	500	-	-	-	-	-	-	-	
из них:										
ценных бумаг, кроме акций	271	520	-	-	-	-	-	-	-	
акций и иных форм участия в капитале	272	530	-	-	-	-	-	-	-	
иных финансовых активов	273	550	-	-	-	-	-	-	-	
<b>Результат исполнения (дефицит / профицит)</b>	<b>450</b>	<b>x</b>	<b>-</b>	<b>11 136,82</b>	<b>-</b>	<b>11 136,82</b>	<b>-</b>	<b>-</b>	<b>x</b>	

**3. Источники финансирования дефицита средств учреждения**

Наименование показателя	Код стро-ки	Код анали-тики	Утверждено плановых назначений	Исполнено плановых назначений					Итого	Не исполнено плановых назначений
				через лицевые счета	через банковские счета	через кассу учреждения	некассовыми операциями	8		
1	2		4	5	6	7	8	9	10	
<b>Источники финансирования дефицита средств - всего (стр.520+стр.620+стр.700+стр.820+стр.830)</b>	500		-	11 136,82	-	11 136,82	-	-	-	
в том числе:										
<b>Внутренние источники</b>	520		-	-	-	-	-	-	-	
из них:										
курсовая разница	521	171	-	-	-	-	-	-	-	
поступления от погашения займов (суд)	525	640	-	-	-	-	-	-	-	
выплаты по предоставлению займов (суд)	526	540	-	-	-	-	-	-	-	
поступления заимствований от резидентов	527	710	-	-	-	-	-	-	-	
погашение заимствований от нерезидентов	528	810	-	-	-	-	-	-	-	
<b>Внешние источники</b>	620		-	-	-	-	-	-	-	
из них:										
курсовая разница	621	171	-	-	-	-	-	-	-	
поступления заимствований от резидентов	625	720	-	-	-	-	-	-	-	
погашение заимствований от нерезидентов	626	820	-	-	-	-	-	-	-	
<b>Изменение остатков средств</b>	700	x	-	-	-	-	-	-	-	
увеличение остатков средств, всего	710	510	-	2 420 706,76	-	11 136,82	-	2 431 843,58	x	
уменьшение остатков средств, всего	720	610	-	2 420 706,76	-	11 136,82	-	2 431 843,58	x	
<b>Изменение остатков по внутренним оборотам средств учреждения</b>	730	x	-	-	-	11 136,82	-	-	-	
в том числе:										
увеличение остатков средств учреждения	731	510	-	-	-	11 136,82	x	11 136,82	-	
уменьшение остатков средств учреждения	732	610	-	-	-	-	x	-	-	
				11 136,82				11 136,82		

Наименование показателя	Код стро-ки	Код анали-тики	Утверждено плановых назначений	Исполнено плановых назначений					Не исполнено плановых назначений
				через лицевые счета	через банковские счета	через кассу учреждения	некассовыми операциями	Итого	
1	2		4	5	6	7	8	9	10
<b>Изменение остатков по внутренним расчетам</b>	820	x	-	-	-	-	-	-	-
в том числе:									
увеличение остатков по внутренним расчетам (Кт 030404510)	821		-	-	-	-	-	-	-
уменьшение остатков по внутренним расчетам (Дт 030404610)	822		-	-	-	-	-	-	-
<b>Изменение остатков расчетов по внутренним привлеченным средств</b>	830	x	-	-	-	-	-	-	-
в том числе:									
увеличение расчетов по внутреннему привлечению остатков средств (Кт 030406000)	831		-	-	-	-	-	-	-
уменьшение расчетов по внутреннему привлечению остатков средств (Дт 030406000)	832		-	-	-	-	-	-	-

Руководитель финансово-экономической службы

Деулин А.Н.

(расшифровка подписи)

Германова Е.В.

(расшифровка подписи)

(расшифровка подписи)

(подпись)

**Централизованная бухгалтерия**

(наименование, ОГРН, ИНН, КПП, местонахождение)

Руководитель \_\_\_\_\_  
 Главный бухгалтер \_\_\_\_\_  
 (подпись) \_\_\_\_\_  
 (подпись) \_\_\_\_\_

Руководитель \_\_\_\_\_  
 (уполномоченное лицо) (должность) \_\_\_\_\_  
 Исполнитель \_\_\_\_\_  
 (должность) \_\_\_\_\_



" \_\_\_\_\_ " \_\_\_\_\_ 20 \_\_\_\_\_ г.